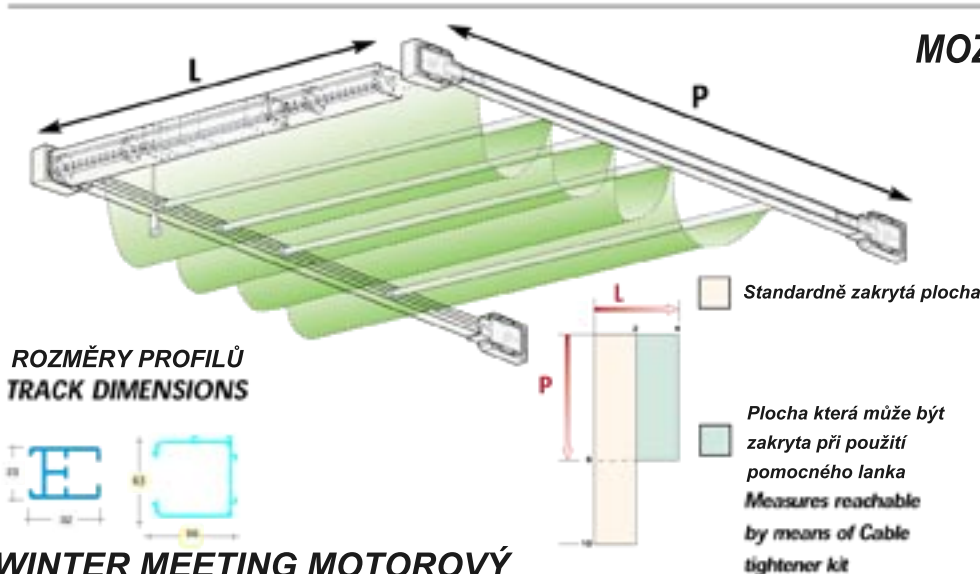


MOŽNOSTI ZAKRUŽOVÁNÍ
(PLATÍ PRO MOTOROVÝ A KLIKOVÝ)
POSSIBLE CURVATURES
(VALID FOR WINCH AND MOTOR)



ROZMĚRY PROFILŮ
TRACK DIMENSIONS



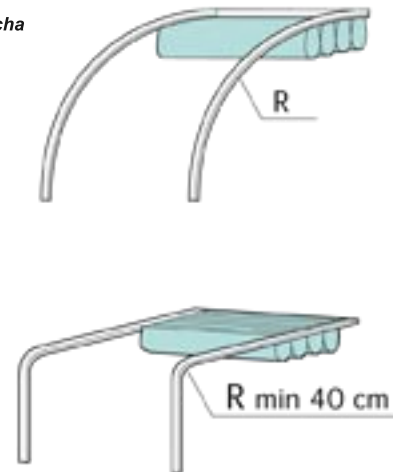
WINTER MEETING MOTOROVÝ

Otevírání , zavírání s možností zastavení v libovolné pozici pomocí vypínače. Pohyb je přenášen synchronním ozubeným páskem. Speciálně hladký pohyb i v případě zakrouženého systému. Motor je umístěn v krycím profilu. Motor splňuje bezpečnostní standardy EP55 a nezpůsobují rušení radio a TV signálu. Motor je možno doplnit systémem RTS.

Min. šířka 80 cm , Max. šířka 400 cm (s použitím pomocného lanka)

Max. délka 1200 cm

Max. nosnost 15 kg (vč. nosných tyčí)



MOŽNOSTI MONTÁŽE
(PLATÍ PRO MOTOROVÉ A KLIKOVÉ OVLÁDÁNÍ)

WINTER MEETING WITH MOTOR

Opening, closing and any intermediate stop power control. Drive-belt movement. Special extra-smooth movement on standard and curved systems. Motor incorporated in the profile. Motor in conformity with EEC standards. Weights **2.2 kg**. Does not cause disturbance to radio-TV transmission. Automatic thermal switch. Adjustable limit switch.


System measures:

Minimum width 80 cm Max. 200 cm (with cable tightener 400 cm)

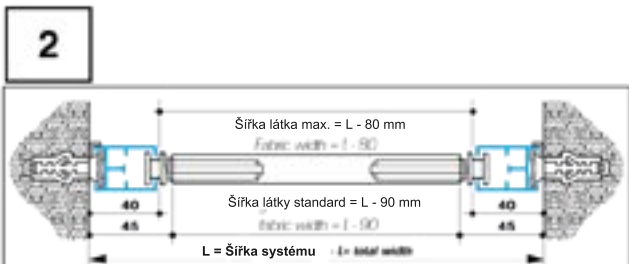
Max. depth 1200 cm (with cable tightener 600 cm)

Max. load capacity 15kg (including tubes)

1 **INSTALLATION**
(VALID FOR WINCH AND MOTOR)

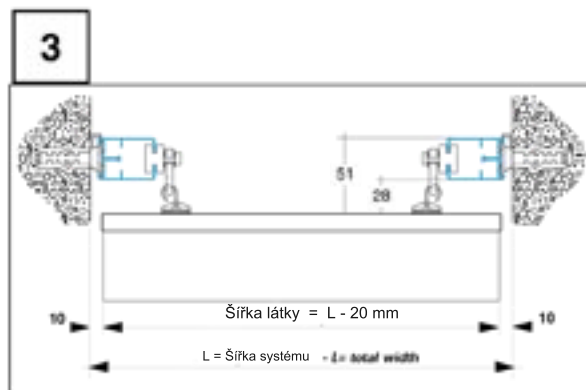


Stropní montáž pomocí konzolek
Ceiling mounted with bracket installation



Stěnová montáž s otačnými držáky
a tyčkami D14 mm zašitými do látky

Wall mounted with wing support installation.
Partial covering with exposed profile.



Stěnová montáž
Při použití rozpěrných tyček **D 21** (Celkové překrytí)
Wall mounted
Use of articulated slider on **tube 21** (Total covering)